

2008

BẢN TIN THỊ TRƯỜNG CHỨNG KHOÁN NGÀY 11/06/2008

DIỄN BIẾN GIAO DỊCH TRONG NGÀY	Trang 2
TIN TỨC - SỰ KIỆN – BÌNH LUẬN	Trang 6
TÂM ĐIỂM THỊ TRƯỜNG TRONG NGÀY	Trang 10
DỰ ĐOÁN PHIÊN GIAO DỊCH KẾ TIẾP	Trang 10
KHUYẾN NGHỊ	Trang 11
GÓC TRAO ĐỔI	Trang 11
PHỤ LỤC	Trang 12

CTCPCK Eurocapital (ECC)

Tầng 2, toà nhà Thành Công

25 Láng Hạ, Hà Nội

Tel: (84 -4) 514 4444

Email: contact@eurocapital.vn

Website: www.eurocapital.vn

Chịu trách nhiệm thực hiện:

Phạm Ngọc Mai

Lê Khắc Chính

Ngô Quốc Hưng

Phạm Bá Viên

Nguyễn Phồn Hậu

Trần Hoàng Sơn

Đỗ Bảo Ngọc

Nguyễn Lan Hương

Lưu Thị Cẩm Thúy

Phan Diễm Hằng

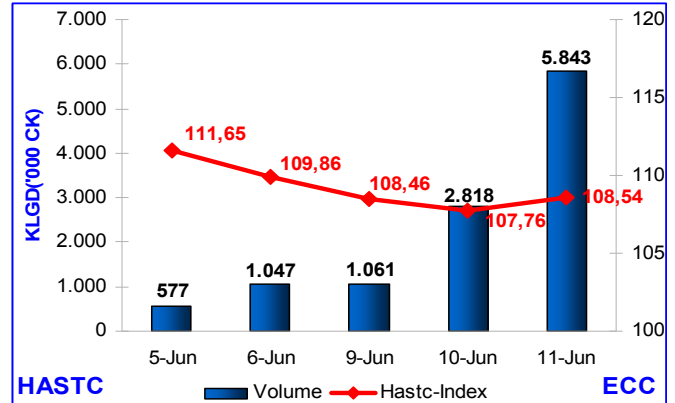
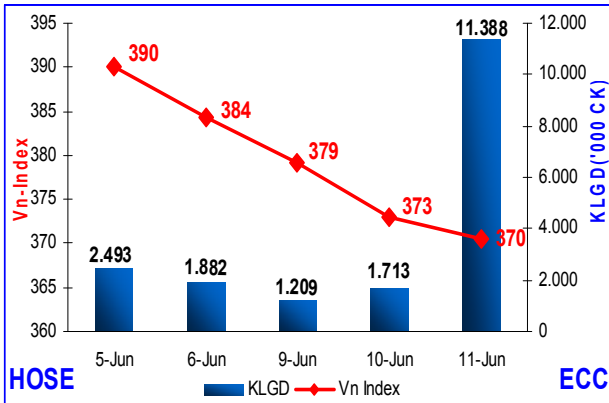
contact@eurocapital.vn

CÔNG TY CỔ PHẦN CHỨNG KHOÁN EUROCAPITAL

11/06/2008



DIỄN BIẾN GIAO DỊCH TRONG NGÀY



Cổ phiếu và CCQ

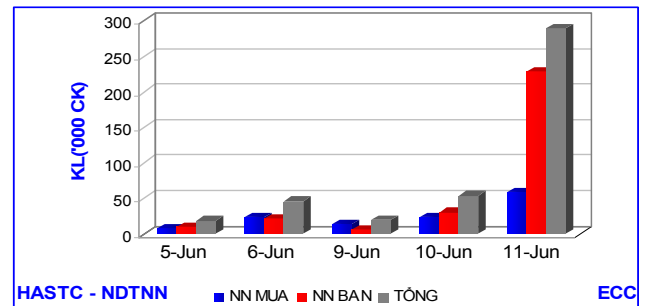
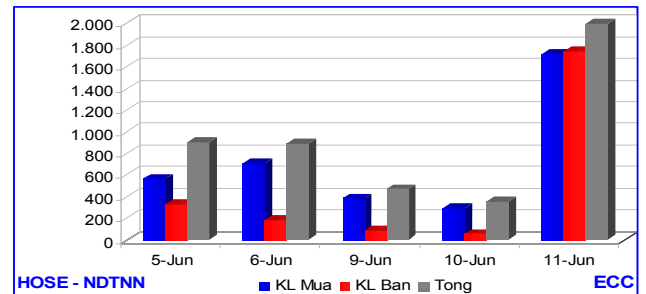
VN-Index: VN-Index phiên hôm nay giảm **2,55** điểm (-**0,69%**) đóng cửa ở mức **370,45** điểm. KLGĐ toàn thị trường đạt **11,38** triệu đơn vị CP&CCQ và tổng GTGD đạt **302,93** tỷ đồng. KLGĐ khớp lệnh đạt **11,19** triệu đơn vị CP&CCQ, tăng **9,99** triệu đơn vị (+**833,86%**). GTGD khớp lệnh đạt **296,63** tỉ VNĐ, tăng **266,59** tỉ VNĐ (+**887,56%**). KLGĐ thỏa thuận đạt **189,23** ngàn đơn vị CP&CCQ, giảm **324,77** ngàn đơn vị (-**63,18%**), GTGD thỏa thuận đạt **6,29** tỉ VNĐ, giảm **4,69** tỉ VNĐ (- **42,69%**) so với phiên giao dịch ngày hôm qua.

HASTC-Index: HASTC-Index đã bất ngờ tăng nhẹ, với **0,78** điểm (+**0,72%**) và đóng cửa ở mức **108,54** điểm. KLGĐ báo giá đạt **5,84** triệu đơn vị, tăng **3,02** triệu đơn vị (+**107,31%**) với GTGD tương ứng là **119,34** tỷ VNĐ, tăng **58,44** tỷ VNĐ (+**95,96%**). Tổng KLGĐ đạt **5,98** triệu đơn vị, tăng **2,96** triệu đơn vị (+**98,22%**). Tổng GTGD tương ứng đạt **123,51** tỉ VNĐ, tăng **59,90** tỉ VNĐ, (+**94,18%**) so với phiên giao dịch ngày hôm qua.

Cung – cầu chứng khoán trong ngày

Tổng số lệnh đặt mua phiên này là 9.179 lệnh với tổng khối lượng đặt mua 14.733.120 chứng khoán, so với ngày giao dịch trước tăng 713,83%. Tổng số lệnh đặt bán phiên này là 8.565 lệnh với tổng khối lượng đặt bán 30.286.600 đơn vị, so với phiên trước tăng 16,14%. Chênh lệch khối lượng (mua - bán) -15.553.480 chứng khoán, hiệu số mua – bán của phiên giao dịch trước là -24.267.820 chứng khoán.

Giao dịch nhà đầu tư nước ngoài

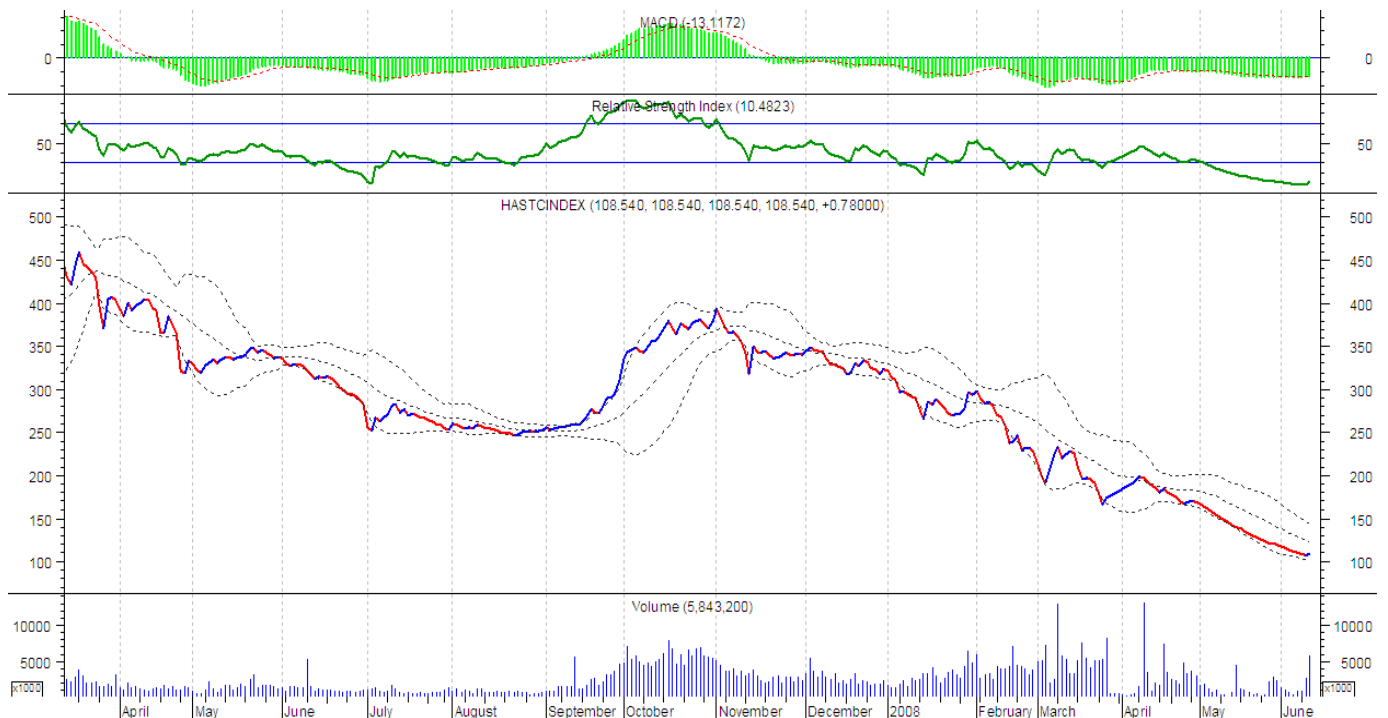
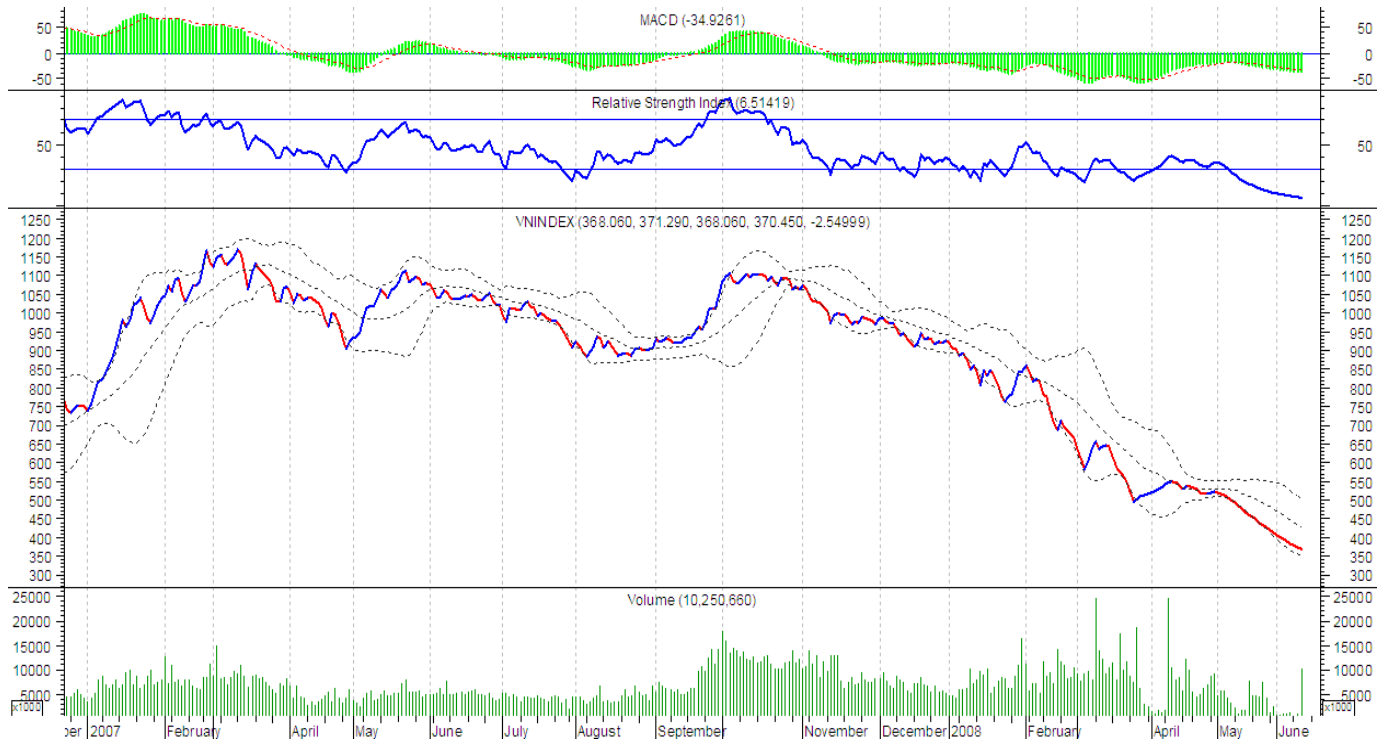


Sau nhiều phiên cầm chừng, GD của NĐTNN đã tăng trở lại. Họ mua vào **1,71** triệu đơn vị CP&CCQ, tăng **1,44** triệu đơn vị (+**519,80%**). Giá trị mua tương ứng là **67,00** tỉ VNĐ, tăng **58,56** tỉ VNĐ (+**693,63%**). Họ bán ra **1,74** triệu đơn vị CP&CCQ, với giá trị **71,01** tỉ VNĐ, tăng **69,70** tỉ VNĐ (+**5334,61%**) so với phiên giao dịch ngày hôm qua. Sau gần 2 tháng duy trì mua ròng, GD của NĐTNN đã chuyển sang trạng thái bán ròng (**4,01** tỉ VNĐ).

Trái phiếu

GD trái phiếu thỏa thuận vẫn sôi động: sàn HOSE đạt **1,41** triệu đơn vị và GTGD đạt **142,29** tỉ VNĐ. (Trong đó, NĐTNN bán ra **1,40** triệu đơn vị, tương đương **140,29** tỉ VNĐ). Trên sàn HASTC, GD trái phiếu đạt **3,41** triệu đơn vị với giá trị **283,61** tỉ VNĐ.

Phân tích kỹ thuật



VN-Index hôm nay giảm nhẹ, KLGD bất ngờ tăng mạnh và thanh khoản của thị trường được cải thiện rõ rệt. Dư bán đã giảm hẳn còn dư mua cũng đã nhiều hơn. Trên đồ thị, đường giá tiếp tục đi xuống nhưng đã bắt đầu tách ra khỏi dải dưới của Bollinger Bands. Chỉ báo RSI và MACD sau nhiều phiên đi xuống liên tiếp đã chững lại.

HASTC-Index đã có sự đảo chiều, tăng 0,78 điểm (0,72%). KLGD tiếp tục được cải thiện, lượng dư mua cũng tăng lên nhiều trong khi dư bán sàn đã giảm hẳn. Trên đồ thị, RSI bắt đầu đi lên còn đường giá đã tách khỏi dải dưới của Bollinger Bands.

Phiên tới, nhiều khả năng HASTC-Index sẽ tiếp tục tăng điểm còn VN-Index sẽ vẫn giảm.

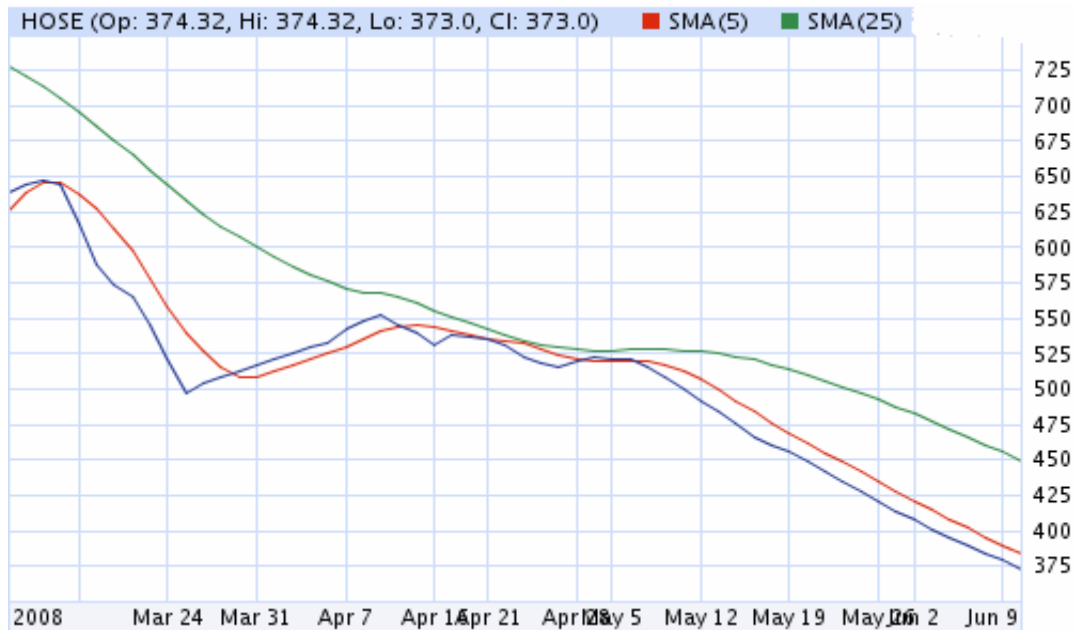
Đường trung bình di động – Moving Average

Các chỉ số trung bình động là một trong những công cụ phân tích kỹ thuật ra đời sớm nhất và phổ biến nhất.

Một chỉ số trung bình động là giá trung bình của một chứng khoán tại một thời điểm nhất định. Khi tính toán một chỉ số trung bình, cần phải xác định rõ thời gian để tính giá trung bình (ví dụ 25 ngày)

Một chỉ số trung bình động “giản đơn” được tính bằng cách cộng tất cả các giá của chứng khoán trong “n” khoảng thời gian gần nhất rồi sau đó chia cho “n”. Ví dụ, cộng giá đóng cửa của một chứng khoán trong 25 ngày gần nhất rồi sau đó chia cho 25. Kết quả thu được là giá trung bình của chứng khoán đó trong 25 ngày gần nhất. Công việc tính toán này phải được thực hiện cho từng thời kỳ trên biểu đồ.

Ví dụ: Nếu giá chứng khoán cao hơn mức trung bình động của nó, điều này có nghĩa rằng kỳ vọng hiện tại của các nhà đầu tư (chính là giá cả hiện tại của chứng khoán) lớn hơn mức kỳ vọng trung bình của họ trong suốt 25 ngày đó, và các nhà đầu tư đang ngày càng có khuynh hướng đầu cơ giá lên đối với chứng khoán đó. Ngược lại, nếu giá ngày hôm nay thấp hơn mức trung bình thì kỳ vọng hiện tại đó sẽ thấp hơn kỳ vọng trung bình trong 25 ngày.



Thị trường OTC

Nhận xét chung:

* Đúng như dự đoán của các chuyên gia thị trường OTC ngày 11 – 6 – 2008 thị trường OTC ngày hôm nay có phiên tăng giá ở hầu hết các mã cổ phiếu, lượng cầu đã lớn hơn.

- Cổ phiếu Ngân hàng Quân Đội (MB) vẫn được các nhà đầu tư chú ý nhiều nhất, giá giao dịch trong ngày đã lên đến 12.900/CP. Khối lượng giao dịch là khá lớn.

- Cổ phiếu Ngân hàng Ngoại Quốc Doanh (VPB) cũng đã có phiên biến động về giá các dư mua đều đặt ở mức 11.400/CP và khối lượng giao dịch cũng lớn hơn.

- Cổ phiếu Ngân hàng An Bình (ABB) ngày hôm nay không có nhiều biến động, khối lượng giao dịch cũng không nhiều giá được khớp lệnh trong ngày là 8.500/CP. Lệnh bán ra rất ít và lệnh mua vào cũng không nhiều.

- Cổ phiếu Ngân hàng Ngoại Thương Việt Nam (VCB) ngày hôm nay đã có nhiều dư mua và giá cũng đã có biến động theo chiều hướng tăng lên 29.000/CP, khối lượng giao dịch khá lớn.

- Cổ phiếu Ngân Hàng Nhà Hà Nội (HBB) giá giao dịch là 11.800/CP, khối lượng giao dịch không nhiều.

Ngân hàng Xuất Nhập Khẩu (EIB) giá tăng nhẹ 21.000/CP, khối lượng giao dịch trung bình.

- Ngân Hàng TMCP Kỹ Thương (TCB) không có nhiều biến đổi dư bán 21.600/CP.

- Ngân hàng Quốc Tế (VIB) giá giao dịch là 12.800/CP. Khối lượng giao dịch cũng không nhiều.

- Ngân hàng SHB giá không có nhiều biến đổi vẫn dừng ở mức 6.500/CP đối với cổ phiếu mới năm 2007 và giá 7.000/CP với cổ phiếu cũ năm 2006.

- Cổ phiếu Vận Tải Biển Việt Nam (Vosco) giá không đổi so với ngày hôm qua, dư mua là 14.500/CP; Nosco có dư bán mức giá 16.500/CP.

- Cổ Phiếu Tài Chính Dầu Khí (PVFC) ngày hôm nay không có nhiều giao dịch giá vẫn giảm còn 13.000/CP.

- Cổ phiếu Vinaconex giá cũng giảm xuống còn 14.500/CP, khối lượng giao dịch không nhiều.

- Cổ phiếu Công ty Cổ Phần Bảo Việt giá vẫn ở mức còn 16.700/CP, khối lượng giao dịch cũng không nhiều.

* Các cổ phiếu còn lại không có nhiều giao dịch.

Định hướng:

Thị trường niêm yết ngày hôm nay có rất nhiều biến thái tốt lượng cầu đã lớn hơn rất nhiều, đặc biệt ở sàn HASTC đã đảo chiều và có nhiều mã tăng trần, đây là động lực rất lớn đối với các cổ phiếu OTC,

Thị trường OTC ngày hôm nay đã xuất hiện rất nhiều các dư mua và thị trường đã nhộn nhịp hơn nhiều, các nhà đầu tư đã quan tâm mạnh mẽ đối với các mã cổ phiếu được đánh giá tốt, theo nhận xét chung của một số chuyên gia thì thị trường OTC sẽ tiếp tục có phiên tăng giá trong ngày mai, và đây cũng là cơ hội để đầu tư tốt vì các mã cổ phiếu cũng đã xuống rất thấp rồi.

(Nguồn : ECC)

SỰ KIỆN - BÌNH LUẬN

Nhóm thông tin	Tin tức – Sự kiện	Bình luận
HOSE	FPT: Niêm yết bổ sung cổ phiếu Theo đó, 1.292.887 CP được niêm yết với tổng giá trị là 12.928.870.000 đồng	
	DQC: Nghị quyết đại hội đồng cổ đông thường niên năm 2008 Theo BCTC 2007, doanh thu thuần đạt 1.120.245.760.733 đồng; LN từ hoạt động SXKD đạt 237.262.483.018; LNTT đạt 237.153.160.974 đồng; LNST TNDN đạt 203.865.893.746 đồng;	
	HPG: Nghị quyết Đại hội cổ đông Đại hội thống nhất việc phát hành riêng lẻ 8.260.000 cổ phần cho các đối tác của công ty	
	DCC: Mua cổ phiếu quỹ Công ty hiện đang nắm giữ 200.000 CP, đăng ký mua lại 200.000 CP làm CP ngân quỹ. Số lượng CP quỹ sau khi mua là 400.000 CP. Thời gian thực hiện giao dịch: từ 18/06/2008 đến 18/09/2008	
	VNM: Kết quả kinh doanh 5 tháng năm 2008 Theo đó, tổng doanh thu đạt 3.212 tỷ đồng (bằng 39,2% so với kế hoạch năm); LNTT đạt 617 tỷ đồng (bằng 46,5% so với kế hoạch năm); LNST đạt 545 tỷ đồng (bằng 39,2% so với kế hoạch năm).	
	ST8: Giao dịch cổ phiếu cổ đông nội bộ Ông Phạm Khắc Tiến, PGĐ đang nắm giữ 40.660 CP, bán 5.000 CP. Số lượng CP sẽ nắm giữ sau khi bán là 35.660 CP. Thời gian thực hiện giao dịch: từ 12/06/2008 đến 12/09/2008	
HASTC	VDL: Nghị quyết HĐQT Công ty dự kiến mua 120.000 cổ phần theo giá thị trường tại từng thời điểm thực hiện giao dịch bằng quỹ đầu tư phát triển và lợi nhuận để lại. Thời gian dự kiến mua: từ 18/06/2008 đến 18/09/2008.	
	NST: Báo cáo kết quả giao dịch CP cổ đông nội bộ Ông Nguyễn Văn Thịnh - Ủy viên HĐQT, Giám đốc đã mua: 5.000 CP. Thời gian thực hiện giao dịch: 9/05/2008 đến hết ngày 9/6/2008.	
	VDL: Thông báo giao dịch cổ phiếu quỹ Công ty dự kiến mua 120.000 CP làm CP quỹ theo phương thức báo giá hoặc thỏa thuận bằng lợi nhuận để lại và quỹ đầu tư phát triển. Thời gian dự kiến thực hiện giao dịch: từ ngày 18/06/2008 đến ngày 18/09/2008.	
KBC: Thông báo ngày đăng ký cuối cùng để tiến hành trả cổ tức năm 2007 bằng cổ phiếu và phát hành cổ phiếu thưởng Ngày đăng ký cuối cùng: 20/6/2008, các giao dịch có thời hạn thanh toán là T+3: 18/6/2008, các giao dịch có thời hạn thanh toán là T+2: 19/6/2008. Trả cổ tức năm 2007 bằng cổ phiếu: 43%. Phát hành cổ phiếu thưởng: 7%.		
CƠ QUAN KHÁC	Tăng thuế xuất khẩu than, dầu thô. Bộ Tài chính vừa công bố quyết định tăng thuế xuất khẩu các loại khoáng sản trong đó có các mặt hàng than và dầu thô. Cụ thể: với than đá; than bánh, than quả bàng và nhiên liệu rắn tương tự sản xuất từ than đá phải chịu thuế suất thuế xuất khẩu mới là 20%. Tương tự, dầu mỏ và các loại dầu thu được từ các khoáng biitum, ở dạng thô như: dầu thô (dạng mỏ dạng	

thô); condensate; ...và các loại quặng như: mangan và tinh quặng mangan; niken và tinh quặng niken; chì và tinh quặng chì; kẽm và tinh quặng kẽm... cũng đều chịu mức thuế 20%.

Đây là lần thứ hai trong năm 2008 thuế suất thuế xuất khẩu than được nâng lên. Trước đó, để kiềm chế lạm phát và ổn định kinh tế vĩ mô, trong tháng 4/2008, Bộ Tài chính đã điều chỉnh thuế suất thuế xuất khẩu một loạt mặt hàng. Trong đó, mặt hàng than đã được nâng thuế suất thuế xuất khẩu từ 10% lên 15%. (*Theo vneconomy*)

Lãi suất huy động tiền đồng tiếp tục tăng cao.

Sau quyết định tăng lãi suất cơ bản của ngân hàng nhà nước Việt Nam, mấy ngày qua lãi suất huy động tại các ngân hàng tiếp tục tăng cao do sự chạy đua lãi suất giữa các ngân hàng. Có thể kể đến như, ngân hàng Sài Gòn Thương Tín (Sacombank) sáng nay công bố tăng lãi suất trên toàn hệ thống. Theo đó, lãi suất cho các kỳ hạn từ 1 đến 12 tháng là 15,12-15,48% mỗi năm, với kỳ hạn 13 tháng trở lên là 15,24%. Trước đó mức lãi suất cao nhất ngân hàng này áp dụng là 14,4%/năm.

Ngân hàng Công thương Việt Nam cũng vừa công bố mức lãi suất mới theo đó, lãi suất cao nhất tại ngân hàng này là 16% mỗi năm cho kỳ hạn 12 tháng. Với kỳ hạn 3 tháng, lãi suất là 15% và cho kỳ hạn 6-9 tháng là 15,5% trong khi trước đây mức cao nhất chỉ là 14,5%.

Ngoài ra, theo một số thông tin không chính thức tại một số ngân hàng đã xuất hiện những mức lãi suất mới áp dụng cho Tiết kiệm siêu lãi suất, trong đó mức cao nhất là 19,2% mỗi năm cho kỳ hạn 13 tháng. Với kỳ hạn 6 tháng, lãi suất là 18%, và cho kỳ hạn 12 tháng là 18,6% mỗi năm.

(*Nguồn: vnexpress*)

Carlsberg đã nắm gần 16% CP của Habeco

Cuộc trao đổi giữa ĐTCK-online với ông Nguyễn Văn Việt, Tổng giám đốc Tổng CTCP Rượu bia nước giải khát Hà Nội (Habeco) bên lề ĐHDCĐ thành lập Habeco.

Việc Carlsberg mua thêm số CP chưa phân phối hết trong đợt IPO ngày 27/3 vừa qua được thực hiện đến đâu rồi, thưa ông?

Theo Quyết định số 1863/QĐ-TTg ngày 28/12/2007 của Thủ tướng Chính phủ về việc phê duyệt cho phép NĐTNN được mua thêm cổ phần chưa bán hết của Habeco cũng như phê duyệt của Chính phủ về việc bán số cổ phần chưa phân phối hết cho Carlsberg, cũng như những cam kết trong thỏa thuận hợp tác giữa hai bên, chúng tôi đã đồng ý bán thêm cho Carlsberg 5,77% CP. Như vậy, tính đến thời điểm này, Hãng bia số 1 thế giới này nắm giữ gần 16% CP của Habeco (kể cả góp 10% vốn là đối tác chiến lược). Mặc dù phía Carlsberg đề nghị mua hết toàn bộ số cổ phần chưa bán hết, nhưng Thủ tướng Chính phủ chỉ phê duyệt con số này.

Tuy nhiên, theo kế hoạch đến năm 2010, Habeco sẽ tăng vốn lên 3.500 tỷ đồng, giảm tỷ lệ sở hữu nhà nước xuống còn 51%. Habeco có định bán tiếp CP cho Carlsberg hay không?

Dự kiến là như vậy. Theo lộ trình, trước đó, năm 2009, Habeco sẽ tăng vốn lên 3.000 tỷ đồng. Còn về tỷ lệ sở hữu CP của Carlsberg tại Habeco thì 16% vốn đang là hợp lý. Tất cả sẽ do thị trường trên cơ sở cung cầu để đưa ra quyết định cuối cùng.

Sau Carlsberg sẽ là cổ đông chiến lược nào, thưa ông?

Chúng tôi chưa tính đến phương án lựa chọn này, nhưng HĐQT cũng nhận thấy 1 cổ đông chiến lược duy nhất là hợp lý. Nhất là khi đây lại là cổ đông chiến lược lớn mạnh cả về thương hiệu, thị trường, thậm chí cả về vốn. Khi 1 cổ đông chiến lược hội tụ mọi yếu tố cần thiết cho sự phát triển của 1 DN mà mình góp vốn thì không có lý do gì để không lựa chọn, trên cơ sở xin ý kiến chỉ đạo, phê duyệt của cấp trên. Qua xem xét kỹ lưỡng, chúng tôi nhận thấy đây chính là đối tác có thể làm gia tăng sức mạnh công ty, thương hiệu cũng như lợi ích cho cổ đông, góp phần tạo nên giá trị bền vững. Đây cũng là kết quả của việc hợp tác đã có từ lâu giữa Carlsberg và Việt Nam.

OTC

Liệu Habeco có hoàn thành kế hoạch đặt ra năm 2008 khi mùa tiêu thụ các sản phẩm giải khát sắp qua đi mà kết quả kinh doanh đạt được còn khá khiêm tốn?

Theo kế hoạch năm 2008, tổng doanh thu dự kiến đạt hơn 2.800 tỷ đồng. Tuy nhiên, 5 tháng đầu năm, mới chỉ ước thực hiện được khoảng 899 tỷ đồng doanh thu. Do đó, trong 7 tháng còn lại, doanh thu dự kiến đạt được phải ở mức cao, vào khoảng 1.900 tỷ. Đây là 1 thách thức lớn với Habeco nói chung và doanh nghiệp sản xuất nói riêng. Mặc dù mức lương tối thiểu đã tăng thêm cho giới công chức cũng như người lao động nhưng do giá tiêu dùng của hàng hoá và dịch vụ tăng mạnh nên làm giảm sức mua của người lao động, gây ảnh hưởng trực tiếp đến hiệu quả kinh doanh của Habeco. Tuy nhiên, chúng tôi chắc chắn sẽ hoàn thành kế hoạch đặt ra khi thị trường xuất khẩu tại Habeco luôn rộng mở. Trách nhiệm đang đè nặng lên vai HĐQT của công ty vừa hoạt động theo mô hình mới này.

Mức giá đầu thành công là “5 chấm”, nhưng hiện CP của Habeco đang dần rơi về mệnh giá. Ông làm gì để trấn an cổ đông của mình?

Các bạn hãy tin tưởng vào những gì mà Habeco đã, đang và sẽ đạt được. Để tiếp thêm câu trả lời, chúng tôi muốn dẫn lời của Thứ trưởng Bộ Công thương Bùi Xuân Khu rằng “Hiện Habeco đang xếp thứ hạng 2 trong thị trường bia Việt Nam, nhưng với sự hợp tác với Carlsberg, đây sẽ là số 1”

Còn kế hoạch “lên sàn” thì sao?

TTCK đang trên đà suy giảm. Mọi quyết định luôn phải được cân nhắc kỹ lưỡng. Chúng tôi chờ ý kiến chi đạo của cấp trên

(Nguồn: ĐTCK-online)

THÔNG TIN KINH TẾ THẾ GIỚI

Giá dầu

Giá dầu thô thế giới đêm qua tiếp tục giảm phiên thứ 2 liên tiếp, với mức giảm trên 3 USD/thùng. Giá dầu thô ngọt nhẹ giao tháng 7 tại NYMEX đóng cửa ở mức 131,31 USD/thùng, mất 3,04 USD/thùng (2,3%)

Giá dầu giảm là hệ quả tất yếu của việc đồng USD đêm qua đã có ngày tăng giá ngoạn mục nhất kể từ tháng 12 năm ngoái. So với một rổ ngoại tệ mạnh, trong đó có Euro, Yên Nhật và Bảng Anh, USD đã lên giá 1,1%. Thêm vào đó, Báo cáo của Cơ quan thông tin Năng lượng Hoa Kỳ (IEA) cho biết, Saudi Arabia đã tăng sản lượng dầu của nước này thêm 300.000 thùng/ngày từ giữa tháng 5, và tổng sản lượng của OPEC đã tăng thêm 500.000 thùng/ngày.

Giá vàng

Kết thúc phiên giao dịch ngày 10/6 tại Sở giao dịch hàng hóa New York, giá vàng giao ngay giảm 26 USD/oz (2,91%), còn 867,4 USD/oz. Giá vàng kỳ hạn tháng 8/2008 lúc đóng cửa cũng mất 26,9 USD/oz (3%), còn 871,2 USD/oz.

Đây là phiên mất mát nặng nhất của giá vàng thế giới kể từ đầu tháng 4 trở lại đây do giá dầu giảm và USD tăng mạnh

THỊ TRƯỜNG CHỨNG KHOÁN THẾ GIỚI

Thị trường chứng khoán Mỹ

Chứng khoán Mỹ có diễn biến không mấy sáng sủa với màu xanh le lói ở chỉ số Dow Jones và sắc đỏ hiện diện trên 2 chỉ số còn lại. Cụ thể, chỉ số công nghiệp Dow Jones tăng 9,44 điểm, (0,08%), đóng cửa ở mức 12.289,76. Chỉ số Nasdaq giảm 10,52 điểm (0,43%), kết thúc này giao dịch ở mức 2.448,94. Cuối cùng chỉ số S&P 500 giảm 3,32 điểm (0,24%), chốt ở mức 1.358,44

Chứng khoán Mỹ giảm điểm do sự sụt giảm giá cổ phiếu các công ty thuộc ngành sản xuất năng lượng và nguyên liệu thô trước nỗi lo lãi suất tăng sẽ khiến giá dầu và kim loại giảm cùng với việc IEA hạ thấp mức dự đoán về nhu cầu nhiên liệu.

Thị trường chứng khoán Châu Âu

Tính tới thời điểm 17h20 ngày 11 – 06 – 2008 tính theo giờ Việt Nam, các chỉ số chính của châu Âu đều tăng điểm. Cụ thể, CAC 40 của Pháp tăng 11,27 điểm (0,24%), DAX của Đức tăng 10,98 điểm (0,16%), FTSE của Anh tăng 18,50 điểm (0,32%)

Các chỉ số châu Âu tăng điểm do sự tăng điểm của các cổ phiếu ngành năng lượng trước sự tăng giá của dầu.

Thị trường chứng khoán Châu Á

Tính tới thời điểm 17h30 ngày 10– 06 – 2008 tính theo giờ Việt Nam, các chỉ số chứng khoán Trung Quốc vẫn tiếp tục giảm điểm, cụ thể Shanghai giảm 48,09 điểm (1,57%), Hang Seng giảm 47,92 (0,21%) trong khi đó KOSPI của Hàn Quốc tăng 7,29 điểm (0,41%), Nikkei 225 của Nhật tăng 162,31 điểm (1,16%)

Thị trường Trung Quốc tiếp tục bị ảnh hưởng bởi quyết định tăng dự trữ bắt buộc của nước này trong khi đó, các chỉ số của Nhật và Hàn Quốc tăng lần đầu tiên sau 3 ngày giảm liên tục với kì vọng rằng việc đồng USD tăng giá sẽ làm tăng lợi nhuận xuất khẩu của các hãng ô tô và điện tử của những nước này.

TÂM ĐIỂM**ĐÁ CỎ PHIÊN TĂNG ĐIỂM**

Đúng như sự kỳ vọng của nhiều nhà đầu tư sau tín hiệu khả quan của phiên giao dịch ngày hôm qua, phiên giao dịch hôm nay thị trường đã chứng kiến phiên tăng điểm của Hasc – index tại sàn Hà Nội, trong khi tại sàn TP.HCM chỉ số Vn – index vẫn giảm tuy nhiên sự lạc quan vẫn được duy trì. Cụ thể:

Ngay từ đầu phiên giao dịch tại sàn Hà Nội, rất nhiều lệnh mua giá trần được đưa vào hệ thống thấp lên hy vọng vào một phiên tăng điểm đầu tiên sau chuỗi ngày dài lao dốc của Hasc – index. Đúng như kỳ vọng, đóng cửa chỉ số này tăng 0,78 điểm (0,72%) đứng ở mức 108,54 điểm, giá trị giao dịch tăng gần gấp 3 so với phiên trước đạt 123,52 tỷ đồng. Có thể nói phiên tăng điểm này như một luồng gió mát làm dịu bớt sức nóng đã “thieu đốt” các nhà đầu tư trong suốt giai đoạn thị trường sụt giảm vừa qua. Tổng số

139 mã cổ phiếu trên sàn thì hơn 90% trong đó tới hơn 80% là tăng trần, đã khá lâu rồi mới được chứng kiến một màu xanh bao trùm thị trường như vậy, “thật là đã”.

Trái ngược với Hasc – index, chỉ số Vn – index giảm nhẹ 2,55 điểm (0,68%) đóng cửa ở mức 370,45 điểm,. Tuy Vn – index giảm nhưng diễn biến giao dịch tại sàn TPHCM hôm nay vẫn rất khả quan khi giá trị giao dịch tăng đột biến đạt 445,23 tỷ đồng trong đó giá trị khớp lệnh đạt hơn 360 tỷ đồng, trong hơn 150 mã có tới gần 60% là tăng trần, một hiện tượng khá giống với sàn Hà Nội ngày hôm qua. Vậy liệu Vn – index có “noi gương” Hasc – index để có phiên tăng điểm vào ngày mai? Rất hy vọng là như vậy...

DỰ ĐOÁN PHIÊN GIAO DỊCH KẾ TIẾP

Sau 28 phiên giảm điểm liên tiếp và có dấu hiệu chững lại trong phiên hôm qua, phiên giao dịch đầu tuần sáng nay HASTC Index đã lội ngược dòng tăng trở lại cùng kỳ vọng của nhiều nhà đầu tư. Sự bật dậy của HASTC index trong phiên giao dịch sáng nay dường như đã góp sức tích cực khiến đà giảm của Vn-index chậm lại. Kết thúc phiên giao dịch Vn-Index giảm nhẹ 2,55 điểm (tương đương 0,68%) xuống 370,45 điểm. Đây là mức giảm điểm thấp nhất kể từ đợt sụt giảm mạnh hơn một tháng qua. Tuy Vn-Index vẫn tiếp tục giảm nhưng không khí giao dịch đã rất sôi động khi có tới trên 50% các mã tăng kịch trần. Khối lượng giao dịch trong phiên hôm nay cũng đã tăng đột biến khi khối lượng giao dịch khớp lệnh tăng gấp gần 10 lần phiên giao dịch trước đó. Sự gia tăng khối lượng giao dịch đủ mạnh để có thể hỗ trợ cho Vn-Index quay đầu trong phiên giao

dịch ngày hôm nay bởi những tỷ trọng những cổ phiếu chủ chốt trên sàn như STB, VNM, PPC, PPC khi lượng dư bán vẫn rất lớn. Riêng DPM trong phiên giao dịch ngày hôm nay đã có KLKL khá lớn khi đạt gần 1,9 triệu CP cho đến cuối phiên khối lượng dư bán đã giảm hẳn và không còn tiếp tục giảm sàn như những phiên trước. Hiện tại Vn-Index đang về gần mốc 300 điểm và giá nhiều cổ phiếu làm ăn tốt đã “khá rẻ” là điều đang hấp dẫn nhiều NĐT còn dư tiền mặt tham gia thị trường. Hơn nữa sau một thời gian dài không có những thông tin hỗ trợ từ phía các cơ quan nhà nước, thị trường đang tự điều chỉnh và xác định đáy mới. Với những diễn biến tích cực trên sàn Hà Nội trong phiên giao dịch ngày hôm nay sẽ tác động về mặt tâm lý khiến Vn-Index rất có thể đảo chiều vào ngày mai.

KHUYẾN NGHỊ

Sau hàng loạt những thông tin tiêu cực về kinh tế, đã bắt đầu xuất hiện những dấu hiệu khả quan hơn đối với quản lý kinh tế vĩ mô. Giá các mặt hàng tiêu dùng đã có xu hướng chững lại và những thông tin về tình hình nhập siêu bước đầu được cải thiện và có thể sẽ giảm trong thời gian tới do lượng hàng còn ứ đọng khá nhiều. Những thông tin bi quan dường như đã được hấp thụ hết biểu hiện rõ nhất qua đợt sụt giảm mạnh và dữ dội trong thời gian qua. Bên cạnh đó, việc kiểm soát chặt giao dịch ngoại hối và tăng lãi suất cơ bản trong thời gian qua thể hiện rất rõ những biện pháp kiềm chế lạm phát của chính phủ và đang dần phát huy ổn định thị trường tài chính. Về mặt dài hạn, các biện

pháp thắt chặt tiền tệ sẽ có ảnh hưởng phần nào đến TTCK, tuy nhiên một khi tình hình tài chính vĩ mô được cải thiện sẽ khiến thị trường sôi động trở lại. Hiện nay chưa có nhiều thông tin hỗ trợ thị trường nhưng việc tìm ra những cổ phiếu triển vọng với giá hợp lý trong lúc này cũng sẽ hứa hẹn nguồn lợi nhuận không nhỏ. Nhưng việc mua vào ngay lúc này là tương đối mạo hiểm và theo khuyến nghị của chúng tôi, NĐT cần theo dõi diễn biến giao dịch của những phiên tiếp theo để ra quyết định đúng đắn. Lựa chọn cổ phiếu nào cho dài hạn cũng như thời điểm mua vào hợp lý nhất khi tính thanh khoản của thị trường cũng như biên độ được cải thiện rõ rệt.

GÓC TRAO ĐỔI

NHỮNG CHỈ SỐ GIÁ CHỨNG KHOÁN NỔI TIẾNG THẾ GIỚI (*tiếp theo*)

S&P 500(Standard and Poor)

Là số giá bình quân giá trị của 500 loại cổ phiếu được lựa chọn từ 500 công ty có mức vốn hóa thị trường lớn nhất của Mỹ. Chỉ số S&P 500 được thiết kế để trở thành một công cụ hàng đầu của thị trường chứng khoán Mỹ và có ý nghĩa phản ánh những đặc điểm rủi ro/lợi nhuận của các công ty hàng đầu. Nó bao gồm cổ phiếu được niêm yết trên NYSE, một số của nhóm AMEX và NASDAQ. Chỉ số này bao gồm 381 cổ phiếu thuộc ngành công nghiệp, 47 cổ phiếu thuộc ngành dịch vụ công cộng, 56 cổ phiếu thuộc ngành tài chính và 16 cổ phiếu thuộc ngành vận tải.

Chỉ số S&P 500 là một trong những chuẩn đánh giá thông thường nhất dành cho thị trường chứng khoán Mỹ. Chỉ số trung bình công nghiệp Dow Jones đã từng là chỉ số nổi tiếng nhất cho các cổ phiếu ở Mỹ, nhưng vì nó chỉ chứa 30 công ty, vì vậy hầu hết mọi người tin rằng S&P 500 sẽ phản ánh thị trường tốt hơn và đầy đủ hơn. Trên thực tế, nhiều người coi nó là định nghĩa của thị trường.

Các công ty được lựa chọn để đưa vào chỉ số được lựa chọn ra bởi Ủy ban Chỉ số S&P, một nhóm các nhà phân tích và nhà kinh tế của Standard & Poor. Chỉ số S&P 500 là chỉ số đo giá trị thị trường - giá trị của mỗi cổ phần trong chỉ số cân xứng với giá trị thị trường của nó.

PHỤ LỤC
THỐNG KÊ GIAO DỊCH TP. HCM

	11/06/08	so với 10/06/08		so với TB 5 phiên trước	
		Giá trị	% +/-	Giá trị	% +/-
KLGD('000CK)	11.388	1.713	565%	1.812	528%
GTGD(Ti VNĐ)	303	41	638%	52	487%
NN Mua('000CK)	1.719	293	486%	528	225%
NN Bán('000CK)	1.742	58	2894%	186	834%
GT NN Mua(Ti VNĐ)	67	9	667%	20	231%
GT NN Bán(Ti VNĐ)	71	1	5197%	9	661%
KL Đặt Mua('000CK)	14.733	1.810	714%	1.563	843%
KL Chào Bán('000CK)	30.287	26.078	16%	29.857	1%
Dư Mua('000CK)	1.230	268	358%	116	964%
Dư Bán('000CK)	4.321	8.999	-52%	10.103	-57%

TOP TĂNG

MCK	Giá	+/-	% +/-
PRUBF1	4,9	0,1	2,1%
MAFPF1	4,8	0,1	2,1%
ABT	30,6	0,6	2,0%
FMC	15,4	0,3	2,0%
TSC	41,3	0,8	2,0%
DRC	36,2	0,7	2,0%
ICF	10,4	0,2	2,0%
VSC	36,5	0,7	2,0%
NKD	78,5	1,5	2,0%
SDN	20,9	0,4	2,0%

TOP GIẢM

MCK	Giá	+/-	% +/-
SGT	32,5	-10,5	-24,4%
TTF	27,1	-1,5	-5,2%
MCP	14,9	-0,8	-5,1%
SC5	34,4	-0,7	-2,0%
NTL	29,5	-0,6	-2,0%
REE	30,0	-0,6	-2,0%
UNI	15,2	-0,3	-1,9%
VIS	25,4	-0,5	-1,9%
SFC	25,4	-0,5	-1,9%
HRC	40,9	-0,8	-1,9%

TOP KL NN MUA

MCK	% +/-	KLMua	%KLGD
DPM	-1,1%	321.050	16,9%
PPC	-1,9%	281.870	80,9%
SSI	-1,7%	203.240	61,6%
PVD	-1,5%	176.720	65,9%
VNM	-1,6%	121.190	75,5%
VSH	-1,7%	92.320	60,0%
HT1	0,7%	44.600	43,5%
KDC	-1,8%	29.800	89,2%
HPG	-1,8%	29.660	14,2%
SAM	-1,8%	27.370	13,6%

TOP KL NN BÁN

MCK	% +/-	KLBán	%KLGD
DPM	-1,1%	565.660	29,8%
VNM	-1,6%	148.160	92,3%
VSH	-1,7%	144.580	94,0%
SAM	-1,8%	113.860	56,5%
HPG	-1,8%	63.910	30,7%
DHG	0,0%	31.270	51,1%
BMP	-1,8%	28.610	90,4%
KDC	-1,8%	28.400	85,0%
DCT	-1,9%	23.540	35,2%
VHG	1,7%	22.180	49,0%

TOP KLGD NHIỀU NHẤT

MCK	% +/-	KLGD	%KLGD
STB	-1,8%	2.736.380	24,0%
DPM	-1,1%	1.899.000	16,7%
VFMVF1	-1,0%	628.570	5,5%
PPC	-1,9%	348.560	3,1%
SSI	-1,7%	329.790	2,9%
PRUBF1	2,1%	311.550	2,7%
PVD	-1,5%	268.000	2,4%
REE	-2,0%	242.580	2,1%
HPG	-1,8%	208.450	1,8%
SAM	-1,8%	201.470	1,8%

THỐNG KÊ GIAO DỊCH HÀ NỘI

	11/06/08	So với 10/06/08		So với 5 phiên trước	
		Giá trị	% thay đổi	Giá trị	% thay đổi
KLGD(000CK)	5.815	2.819	106%	1.260	361%
GTGD(Ti VNĐ)	119	61	96%	25	370%
NN Mua(000CK)	60	24	151%	25	140%
NN Bán(000CK)	229,5	30,7	648%	14,5	1485%
GT NN Mua(Ti VNĐ)	1,2	0,4	173%	0,5	140%
GT NN Bán(Ti VNĐ)	4,1	0,3	1123%	0,2	1856%
KL Đặt Mua(000CK)	8.720	4.563	91%	1.796	386%
KL Chào Bán(000CK)	7.247	5.433	33%	5.653	28%
Dư Mua(000CK)	16.184	8.041	101%	2.416	570%
Dư Bán(000CK)	14.968	26.817	-44%	49.273	-70%

TOP TĂNG

CK	Giá	Thay đổi	% Thay đổi
CDC	24,5	0,7	2,94
VMC	14,1	0,4	2,92
DAE	10,6	0,3	2,91
HAI	21,2	0,6	2,91
POT	10,6	0,3	2,91

TOP GIẢM

CK	Giá	Thay đổi	% Thay đổi
SNG	32,5	1,00	2,99
HPC	19,5	0,60	2,99
HPS	16,4	0,50	2,96
DTC	42,7	1,30	2,95
BHV	23,1	0,70	2,94

TOP KLGD

CK	Giá	% Thay đổi	KL
ACB	40,3	1,51	757.500
KLS	10	2,91	687.000
PVS	20,8	0,48	600.100
PVI	19,1	0,53	555.300
NTP	25,2	1,61	244.900

TOP GD của NĐTNN

MCK	KL Mua	MCK	KL Bán	MCK	Chênh lệch Mua – Bán lớn nhất
VTS	15.600	PVI	139.000	VTS	15.600
VNC	15.500	DBC	39.300	VNC	15.500
SD7	10.000	CMC	29.500	SD7	10.000
CIC	3.000	PVS	8.400	CIC	3.000
L18	3.000	NBC	8.000	L18	3.000

BẢNG GIÁ OTC

Ngày	Tên công ty	Mã GD	Giá TC	Thay đổi	Ghi chú
11/06/08	NH Đại Á	DAB	11.1	0.1	Khối các Ngân hàng TMCP
11/06/08	NH An Bình	ABB	0.88	0.1	
11/06/08	NH Sài Gòn - HN	SHB	0.74	0.2	
11/06/08	NH Quân Đội	MB	13	0.5	
11/06/08	NH Nhà Hà Nội	HBB	11.4	0.2	
11/06/08	NH Xuất nhập khẩu	EIB	21.6	0.8	
11/06/08	NH Hàng hải	MSB	11	0	
11/06/08	NH Phương Nam	PNB	11.5	0	
11/06/08	NH Ngoài quốc doanh	VPB	11.6	0.6	
11/06/08	NH Dầu khí toàn cầu	GB	9	0	
11/06/08	NH Ngoại Thương	VCB	29	1	
11/06/08	NH Quốc Tế	VIB	12.2	0.2	
11/06/08	NH Kỹ Thương	TCB	25	2	
11/06/08	Tổng công ty Bảo Việt	BAOVIET	16.5	0	Tài chính, Bảo hiểm, Cty chứng khoán
11/06/08	Tập đoàn tài chính DK	PVFC	12	0.2	
11/06/08	Trái phiếu SSI	TSSI	117	0	
11/06/08	Chứng khoán Việt Nam	VNS	9	0	
11/06/08	Chứng khoán Đại Việt	DVS	7	0	
11/06/08	Tập đoàn Hoàng Anh GL	HAGL	74	0	Ngành xây dựng, Bất động sản
11/06/08	Quốc Cường Gia Lai	QCGL	22	0	
11/06/08	Tổng công ty xây dựng VN	VINACONE	15.7	1	
11/06/08	CTCP xi măng Hà Tiên 2	XMHT2	14	0	
11/06/08	Tổng công ty xây dựng Licogi16	LICOGI16	17	0	
11/06/08	Công ty Địa ốc Sài Gòn	SACOMRE	16	0	
11/06/08	Công ty xây dựng Sao Mai AG	SMCC	31	0	
11/06/08	Công ty Vận tải Biển 3	VINASHIP	48	0	Ngành vận tải biển
11/06/08	Vận tải biển Bắc	NOSCO	17	0.2	
11/06/08	Công ty Container Sài Gòn	VICONSHI	20	0	
11/06/08	Công ty Vận tải biển VN	VOSCO	14.6	1	
11/06/08	Công ty viễn thông tin học bưu điện	CTIN	105	0	Các ngành khác
11/06/08	Công ty CP XNK Hà Anh	HAC	21.2	0.6	

KHUYẾN CÁO

Bản báo cáo này được thực hiện độc lập, khách quan bởi Công ty Cổ phần Chứng khoán Eurocapital dựa trên những nguồn thông tin tin cậy. Tuy nhiên, chúng tôi không đảm bảo rằng mọi thông tin và dữ liệu được sử dụng trong báo cáo này đã hoàn toàn đầy đủ và chính xác. Những ý kiến trong bản báo cáo nào chỉ mang tính tham khảo, chúng tôi không chịu bất kỳ một trách nhiệm nào đối với những kết quả từ việc sử dụng toàn bộ hoặc một phần nội dung của bản báo cáo để kinh doanh.

Bản báo cáo này được giữ bản quyền và là tài sản của Công ty Cổ phần Chứng khoán Eurocapital, không được dùng để bán. Xin vui lòng ghi rõ nguồn khi trích dẫn các thông tin trong bản báo cáo này.

Mọi thắc mắc và ý kiến đóng góp xin liên hệ:

Công ty Cổ phần Chứng khoán Eurocapital

Địa chỉ: Tầng 2, tòa nhà Thành Công, 25 Láng Hạ, Hà Nội

Điện thoại: +844.514.4444

Email: contact@eurocapital.vn